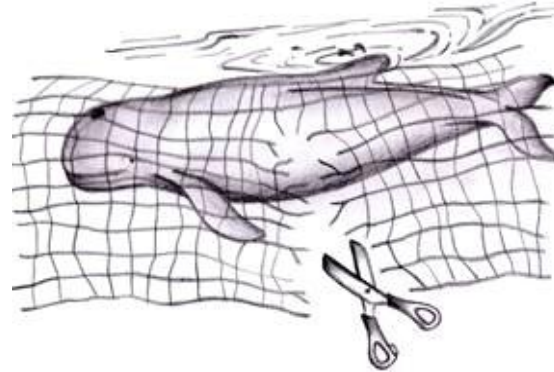
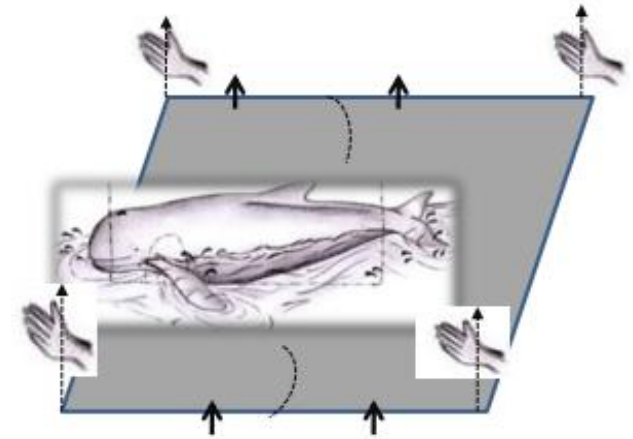


# Teknik Membebaskan Pesut yang Terperangkap




1. Pesut yang terperangkap rengge biasanya meronta dan menjadi tergulung rengge dan akan berakibat **kematian**.

2. Pesut bernapas dengan paru-paru untuk itu angkatlah badan pesut **dahulu sampai lubang nafas di atas permukaan air** dan setelah itu cobalah memotong sebagian rengge agar proses penyelamatan menjadi lebih mudah.



3. Untuk mengangkat badan pesut yang berat dapat menaruh terpal/ kain di bawah perut dan kain diangkat ke atas. **Jangan mengangkat pesut ke darat**. Semakin lama usaha penyelamatan akan semakin berbahaya bagi pesut.



4. **Jangan menutup lubang nafas, menyentuh mata, mulut atau tarik sirip atas, samping atau ekor** karena dapat menyebabkan cedera. Hati-hati dengan kibasan ekor



5. Lepaskan dengan perlahan-lahan dan usahakan tetap **tenang**

**Kontak** : Yayasan Konservasi RASI  
Jl. Kadrie Oening Komp. Erliza Blok C No. 52  
Samarinda, Kalimantan Timur,  
Telpon: 0541-4113510;  
Hp: 081348072072 (Budiono)

Mohon juga melaporkan kejadian ke aparat desa.



6. Terima kasih atas pertolongan anda, semoga Tuhan membalas budi baik anda. Amin.....!!!